






名称	图片	型号	尺寸 长*宽*高	单价	材质
快速翼闸	 <p>顺极YZ90 快速翼闸</p>	YZ70	120*29*100	4500 双机芯 6000	304不锈钢, 表面拉丝厚1.2mm, 壳体四周大圆角, 亚克力翼厚10mm, 角铁架底座, 24V直流电机, 排队计数型, 闯闸报警, 断电开闸, 控制接口: 电平, RS232, 按钮开关
窄体大功率摆闸		BZ70	120*23*100	4500	304不锈钢, 表面拉丝厚1.2mm, 亚克力翼厚10mm, 24V直流电机, 排队计数型, 闯闸报警, 断电开闸, 控制接口: 电平, RS232, 按钮开关
框架式三棍闸		SQ70	120*29*100	3800	304不锈钢, 表面拉丝厚1.2mm, 24V直流电磁铁, 排队计数型, 断电落杆, 控制接口: 电平, RS232, 按钮开关

元/台。

以上报价不含税, 不含运费, 纸箱包装。

可以自行取货, 取货地址: 北京东四环欢迎谷点, 一般发德邦物流, 运费到付。

机器中不含门禁或检票系统。

保修1年, 以旧换新